

Sea Grant Depository

DATOS MARINOS

SEA GRANT ES UN PROGRAMA DE SERVICIO PUBLICO, PARA MAS INFORMACION LLAME O ESCRIBA A:


LOAN COPY ONLY

DATO MARINO Núm. 15

PROGRAMA DE COLEGIO SEA GRANT
RUM-UPR
P.O. BOX 5000
MAYAGUEZ, PUERTO RICO, 00709-5000
Tel. (809) 832-4040 Ext. 2509, 3451, 2487, 3533

REUSARLO O RECICLARLO: NO LO BOTE

El americano promedio genera 3.6 libras de basura al día, la tasa mundial más alta. El ochenta por ciento de estos desechos termina en los vertederos municipales que continuamente rebasan su capacidad para recibir y procesar los mismos. Lo que es más, los productos que consumimos aceleradamente se producen a costa de recursos naturales y energéticos que no debemos malgastar.




El problema de los desperdicios tiene solución. Podemos reducir nuestros desperdicios aplicando la siguiente prueba a todo lo que compramos, consumimos y luego tiramos:

- ¿Puedo reusarlo?
- Si no puedo reusarlo, ¿puedo reciclarlo?
- Si no puedo reciclarlo, ¿es degradable?
- Si ninguna de las anteriores se cumple: ¿lo necesito realmente?

A continuación una serie de sugerencias para poner esta fórmula en práctica.

En el trabajo y en la escuela:

- Recicle el papel de oficina, computadora o cartón siempre que le sea posible. Organice un sistema de recolección de latas y papel.
- En vez de hacer fotocopias múltiples, circule por la oficina, o coloque toda comunicación de carácter no urgente en el tablón de edictos de su lugar de trabajo.
- Use sobrantes de papel para hacer notas informales para usted mismo y para otros.
- Imprima sobre papel reciclado.
- Imprima o saque fotocopias por ambos lados del papel.
- Reutilice sobres de manila y cartapacios.



- Fomente el uso de productos degradable o reusables como tazas lavables en vez de desechables, flambreras y loncheras en vez de bolsas plásticas o de papel.

- Para sus actividades sociales considere alquilar los platos, vasos y utensilios en vez de usar desechables. Si no es posible, trate de incorporar el reciclaje en su actividad.

- Soltar globos crea basura, desaliente este tipo de actividades.

En su auto:


- Cuando cambie el aceite o anti-congelante de su auto, lleve los residuos a estaciones de servicio que los acepten para reciclaje.

- Prolongue la vida de sus llantas manteniéndolas alineadas y balanceadas.

- No ensucie nuestras carreteras y autopistas, mantenga la basura en el auto y disponga de ella en las estaciones de descanso o servicio.

En la tienda:

- En lo posible seleccione empaques degradables o reciclables.



- En el supermercado o plaza del mercado, compre los viveres y provisiones en general en paquetes grandes o al detal, de esta manera economizará dinero, el empaque será menos voluminoso y no comprará más de lo que necesita.

- Evite envases de un sólo uso.

- Piense antes de comprar productos desechables. En realidad no lo son y constituyen un extravagante gasto de los recursos mundiales. Los pañales desechables son un buen ejemplo.

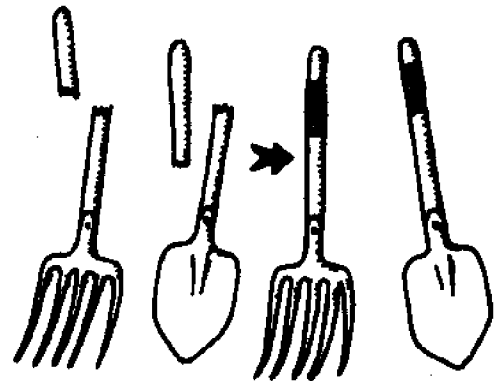
- Cuando haga compras pequeñas diga: "Por favor, no me de bolsas". Lleve las propias al supermercado, las de plástico pueden utilizarse una y otra vez.

En su patio:

- Comience una pila de descomposición y recicle las hojas, basura y restos de comida en su patio (evite carnes, aceites o grasas, éstos retardan la descomposición y atraen sabandijas). Quemar estos desperdicios crea contaminación del aire y ponerlos con el resto de la basura, reduce el poco espacio disponible en los vertederos. Use el producto de la descomposición como abono para sus plantas.


- Devuelva a su centro de jardinería los tiestos plásticos que le sobren y no vaya a utilizar.

- Considere reparar las herramientas de jardín antes de botarlas y reemplazarlas por nuevas.



Los fines de semana:

- En lugar de depender de los establecimientos de comida rápida y sus empaques excesivos, prepare una merienda y llévela en su auto o bote.
- Lleve utensilios, vasos y platos reusables.
- Asegúrese de que su basura no va a parar al mar - no ensucie las playas.
- En su bote, tenga como regla el no tirar basura por la borda, incluyendo línea de pescar. Mantenga un zafacón a bordo y deseche su contenido al llegar a puerto.



En su casa:

- Recicle latas, plásticos, papel de periódico, botellas y jarras de cristal, papel de aluminio, aceite de motor, sobrantes de metal, etc. Investigue si en su localidad hay centros de recolección para artículos reciclables.
- Use tazas, platos y utensilios reusables.
- Use toallas y servilletas de tela.
- Reutilice las bolsas del supermercado para forrar o recubrir el interior de sus basureros. Busque nuevos usos para bolsas de pan, tazas y tarros de mantequilla reusables.
- Almacene alimentos en recipientes reusables en vez de envolverlos en plástico o papel de aluminio.

- Lleve los artículos reusables que no necesite a una organización de beneficencia o tienda del Ejército de Salvación. Componga o repare antes de descartar y sustituir.
- Devuelva los ganchos de ropa extra a su lavandería.
- Use sobrantes de papel para hacer o dejar notas en la casa.
- Use pañales de tela, (puede ahorrar hasta \$10.00 mensuales) y limite el uso de los desechables (viajes, para dormir). Los americanos descartan 16 billones de pañales desechables al año.
- Familiarícese con los químicos caseros potencialmente nocivos, por ejemplo, limpiadores de horno y tuberías, insecticidas y solventes para pintura.
- Utilice los productos menos tóxicos que pueda encontrar y nunca compre más cantidad de la que necesita. Artículos altamente tóxicos están rotulados "Danger", los medianamente tóxicos, "Warning" y los de baja toxicidad, "Caution". Alterne los productos que acostumbra a usar con otros menos dañinos (por ejemplo, el ácido bórico es bueno para controlar cucarachas).



- Si no encuentra substitutos para productos tóxicos, sea cuidadoso, cuando los desecha. Asegúrese de que usa el contenido del envase en su totalidad. Estimule a las autoridades locales a instituir un día especial para el recogido de estos sobrantes. Nunca

vierta químicos caseros por el fregadero, sistema sanitario, alcantarillas o en la tierra. Si coloca estos desechos con el resto de la basura, envuelva el recipiente original en papel de periódico y luego en una bolsa plástica. Si el sobrante es líquido, viértalo en un recipiente lleno de arena o virutas de madera y envuélvalo en plástico.

Acción Ciudadana:

- Procure que se formulen y aprueben leyes para reciclaje.
 - Escríbale a sus representantes gubernamentales, déjeles saber que usted quiere un programa de reciclaje.
 - Estimule a su departamento de sanidad u obras públicas a establecer un día de recogido especial para productos caseros tóxicos. De esta manera podrán ser llevados a un vertedero habilitado para recibir desechos tóxicos.
- Solicite que se instalen facilidades de basura adecuadas en su club náutico o marina.
 - Inste a los restaurantes locales a utilizar vajillas lavables.
 - Pídale al dueño de su colmado o supermercado que utilice menos empaques en su departamento de carnes, frutas y vegetales: ¿recuerda los días de papel de estraza?
 - Escríbale a la industria y quéjese sobre los empaques excesivos. Los juguetes son un buen ejemplo.
 - Informe a las autoridades sobre personas tira-basura.
 - Proteja el ambiente y sus recursos exhortando a sus familiares, vecinos y amigos a que sigan su ejemplo.

